



CUPIRA

o importante é cuidar das pessoas

Protocolo
Rua Des. Felismino Guedes, 135
Centro. Cupira - PE / CEP: 55460-000
Fone: (81) 3738.0017
www.cupira.gov.br

PREFEITURA MUNICIPAL DE CUPIRA Estado de Pernambuco

Cupira, 29 de Maio de 2015.

OFÍCIO Nº. 154 / 2015.

Ilmº Sr.

Inspetor Regional do Tribunal de Contas do Estado de Pernambuco

Encaminha: **Relatório Resumido de Execução Orçamentária**
Competência: 2º Bimestre de 2015

Cumprindo o disposto no § 3º do art. 165 da Constituição Federal, combinado com os artigos 52 e 53 da Lei Complementar Nº. 101, de 04 de maio de 2000, encaminhamos o RREO, em epígrafe, elaborados rigorosamente de acordo com o Manual de Elaboração do Tesouro Nacional, atualizados para o exercício de 2015, 6ª Edição pela Portaria STN Nº 553, de 22.09.2015, da STN, e Resolução TC Nº. 0004/2009, do Tribunal de Contas do Estado de Pernambuco, em consonância com o art. 3º da referida Resolução.

Os relatórios contêm os seguintes demonstrativos:

Anexos (Estabelecidos pela STN)	DEMONSTRATIVOS - RREO (1)
VIII	Demonstrativo das Receitas e Despesas com Manutenção e Desenvolvimento do Ensino
XII	Demonstrativo das Despesas Próprias com Ações e Serviços Públicos de Saúde

(1) STN Nº 553, de 22.09.2015

Ao ensejo renovamos votos de apreço e consideração, ficando ao inteiro dispor para quaisquer informações porventura necessárias.

Atenciosamente,

Sandoval José de Luna
SANDOVAL JOSÉ DE LUNA
Prefeito

Inspeoria Regional de Palmares-PE - PE 10/06/2015 11:46 - Protocolo 000004012
Gabriela
01.621.



CUPIRA

o importante é cuidar das pessoas

Rua Des. Felismino Guedes, 135
Centro. Cupira - PE / CEP: 55460-000

Fone: (81) 3738.0017

www.cupira.gov.br

EDITAL DE PUBLICAÇÃO DO RELATÓRIO RESUMIDO DA EXECUÇÃO ORÇAMENTÁRIA E DO RELATORIO DE GESTÃO FISCAL

O Prefeito do Município de Cupira, Estado de Pernambuco, torna público o Relatório Resumido de Execução Orçamentária (RREO) do 2º Bimestre de 2015 e o Relatório de Gestão Fiscal (RGF) do 1º Quadrimestre, contendo todos os demonstrativos estabelecidos na Lei de Responsabilidade Fiscal (LC N° 101/2000) e na regulamentação feita pelo Tesouro Nacional para 2015, por meio da Portaria Portaria STN n° 553, de 22.09.2014.

Gabinete do Prefeito, 29 de Maio de 2015.


SANDOVAL JOSÉ DE LUNA
Prefeito

RELATÓRIO RESUMIDO DA EXECUÇÃO ORÇAMENTÁRIA

2º Bimestre - 2015

FUNDAMENTO LEGAL

Constituição Federal:

- Art. 165, § 3º;
- Art. 198, § 2º, inciso III e § 3º;
- Art. 212;
- Art. 60 do ADCT;
- Art. 77 do ADCT.

Lei Complementar Nº. 101, de 2000:

- Art. 52;
- Art. 53.

Portaria STN nº 553, de 22.09.2014.

(Resolução TC Nº. 0004, de 2009 do TCE – PE)

PREFEITURA MUNICIPAL

ANEXO VIII

RELATÓRIO RESUMIDO DA EXECUÇÃO ORÇAMENTÁRIA
 DEMONSTRATIVO DAS RECEITAS E DESPESAS COM MANUTENÇÃO E DESENVOLVIMENTO DO ENSINO - MDE - MUNICÍPIOS
 ORÇAMENTO FISCAL E DA SEGURIDADE SOCIAL
 PERÍODO: Janeiro a Abril 2015/BIMESTRE Março - Abril

Página 1 de 5

RREO - Anexo 8 (LDB, Art. 72)

R\$ 1

RECEITA RESULTANTE DE IMPOSTOS (caput do art. 212 da Constituição)	RECEITAS DO ENSINO		RECEITAS REALIZADAS	
	PREVISÃO INICIAL	PREVISÃO ATUALIZADA (a)		
			Até o Bimestre (b)	(c) = (b/a) x 100 (%)
I. RECEITAS DE IMPOSTOS	2.185.000,00	2.185.000,00	396.505,50	18,15
1.1 - Receita Resultante do Imposto sobre a Propriedade Predial e Territorial Urbana - IPTU	161.000,00	161.000,00	102.141,56	63,44
1.1.1 - IPTU	77.000,00	77.000,00	21.357,70	27,74
1.1.2 - Multas, Juros de Mora e Outros Encargos do IPTU	6.000,00	6.000,00	0,00	0,00
1.1.3 - Dívida Ativa do IPTU	41.000,00	41.000,00	69.446,75	169,38
1.1.4 - Multas, Juros de Mora, Atualização Monetária e Outros Encargos da Dívida Ativa do IPTU	37.000,00	37.000,00	11.337,11	30,64
1.1.5 - (-) Deduções da Receita do IPTU	0,00	0,00	0,00	0,00
1.2 - Receitas Resultante do Imposto sobre Transmissão Inter Vivos - ITBI	189.000,00	189.000,00	30.301,26	16,03
1.2.1 - ITBI	171.000,00	171.000,00	27.401,26	16,02
1.2.2 - Multas, Juros de Mora e Outros Encargos do ITBI	6.000,00	6.000,00	0,00	0,00
1.2.3 - Dívida Ativa do ITBI	6.000,00	6.000,00	0,00	0,00
1.2.4 - Multas, Juros de Mora, Atualização Monetária e Outros Encargos da Dívida Ativa do ITBI	6.000,00	6.000,00	2.900,00	48,33
1.2.5 - (-) Deduções da Receita do ITBI	0,00	0,00	0,00	0,00
1.3 - Receitas Resultante do Imposto sobre Serviços de Qualquer Natureza - ISS	1.504.000,00	1.504.000,00	104.846,01	6,97
1.3.1 - ISS	1.436.000,00	1.436.000,00	102.105,00	7,11
1.3.2 - Multas, Juros de Mora e Outros Encargos do ISS	6.000,00	6.000,00	0,00	0,00
1.3.3 - Dívida Ativa do ISS	6.000,00	6.000,00	0,00	0,00
1.3.4 - Multas, Juros de Mora, Atualização Monetária e Outros Encargos da Dívida Ativa do ISS	56.000,00	56.000,00	2.741,01	4,89
1.3.5 - (-) Deduções da Receita de ISS	0,00	0,00	0,00	0,00
1.4 - Receitas Resultante do Imposto de Renda Retido na Fonte - IRRF	331.000,00	331.000,00	159.216,67	48,10
1.4.1 - IRRF	331.000,00	331.000,00	159.216,67	48,10
1.4.2 - Multas, Juros de Mora e Outros Encargos do IRRF	0,00	0,00	0,00	0,00
1.4.3 - Dívida Ativa do IRRF	0,00	0,00	0,00	0,00
1.4.4 - Multas, Juros de Mora, Atualização Monetária e Outros Encargos da Dívida Ativa do IRRF	0,00	0,00	0,00	0,00
1.4.5 - (-) Deduções da Receita do IRRF	0,00	0,00	0,00	0,00
1.5 - Receitas Resultante do Imposto Territorial Rural - ITR (CF, art. 153, §4º, inciso III)	0,00	0,00	0,00	0,00
1.5.1 - ITR	0,00	0,00	0,00	0,00
1.5.2 - Multas, Juros de Mora e Outros Encargos do ITR	0,00	0,00	0,00	0,00
1.5.3 - Dívida Ativa do ITR	0,00	0,00	0,00	0,00
1.5.4 - Multas, Juros de Mora, Atualização Monetária e Outros Encargos da Dívida Ativa do ITR	0,00	0,00	0,00	0,00
1.5.5 - (-) Deduções da Receita do ITR	0,00	0,00	0,00	0,00
2. RECEITAS DE TRANSFERÊNCIAS CONSTITUCIONAIS E LEGAIS	21.863.000,00	21.863.000,00	7.265.201,32	33,23
2.1 - Cota-Parte FPM	17.709.000,00	17.709.000,00	5.458.122,63	30,82
2.1.1 - Parcela referente à CF, art. 159, I alínea b	17.709.000,00	17.709.000,00	5.458.122,63	30,82
2.1.2 - Parcela referente à CF, art. 159, I alínea d	0,00	0,00	0,00	0,00
2.2 - Cota-Parte ICMS	3.153.000,00	3.153.000,00	1.297.467,34	41,15
2.3 - ICMS-Desoneração - L.C. n°87/1996	10.000,00	10.000,00	3.036,41	30,36
2.4 - Cota-Parte IPI-Exportação	10.000,00	10.000,00	30.464,27	304,64
2.5 - Cota-Parte ITR	3.000,00	3.000,00	25,96	0,87
2.6 - Cota-Parte IPVA	978.000,00	978.000,00	476.084,71	48,68
2.7 - Cota-Parte IOF-Ouro	0,00	0,00	0,00	0,00
3. TOTAL DA RECEITA DE IMPOSTOS (1+2)	24.048.000,00	24.048.000,00	7.661.706,82	31,86

PREFEITURA MUNICIPAL

ANEXO VIII

RELATÓRIO RESUMIDO DA EXECUÇÃO ORÇAMENTÁRIA
 DEMONSTRATIVO DAS RECEITAS E DESPESAS COM MANUTENÇÃO E DESENVOLVIMENTO DO ENSINO - MDE - MUNICÍPIOS
 ORÇAMENTO FISCAL E DA SEGURIDADE SOCIAL
 PERÍODO: Janeiro a Abril 2015/BIMESTRE Março - Abril

Página 2 de 5

RREO - Anexo 8 (LDB, Art. 72)

R\$ 1

RECEITAS ADICIONAIS PARA FINANCIAMENTO DO ENSINO	PREVISÃO	PREVISÃO	RECEITAS REALIZADAS	
	INICIAL	ATUALIZADA (a)	Até o Bimestre (b)	(c) = (b/a) x 100 (%)
4. RECEITA DA APLICAÇÃO FINANCEIRA DE OUTROS RECURSOS DE IMPOSTOS VINCULADOS AO ENSINO	64.000,00	64.000,00	35.485,67	55,45
5. RECEITA DE TRANSFERÊNCIA DO FNDE	0,00	0,00	0,00	0,00
5.1 - Transferências do Salário-Educação	0,00	0,00	0,00	0,00
5.2 - Transferências Diretas - PDDE	0,00	0,00	0,00	0,00
5.3 - Transferências Diretas - PNAE	0,00	0,00	0,00	0,00
5.4 - Transferências Diretas - PNATE	0,00	0,00	0,00	0,00
5.5 - Outras Transferências do FNDE	0,00	0,00	0,00	0,00
5.6 - Aplicação Financeira dos Recursos do FNDE	0,00	0,00	0,00	0,00
6. RECEITA DE TRANSFERÊNCIAS DE CONVÊNIOS	30.000,00	30.000,00	3.032,09	10,11
6.1 - Transferências de Convênios	30.000,00	30.000,00	3.032,09	10,11
6.2 - Aplicação Financeira dos Recursos de Convênios	0,00	0,00	0,00	0,00
7. RECEITA DE OPERAÇÕES DE CRÉDITO	0,00	0,00	0,00	0,00
8. OUTRAS RECEITAS PARA FINANCIAMENTO DO ENSINO	0,00	0,00	0,00	0,00
9. TOTAL DAS OUTRAS RECEITAS ADICIONAIS DO ENSINO (4+5+6+7+8)	94.000,00	94.000,00	38.517,76	40,98

FUNDEB

RECEITAS DO FUNDEB	PREVISÃO	PREVISÃO	RECEITAS REALIZADAS	
	INICIAL	ATUALIZADA (a)	Até o Bimestre (b)	(c) = (b/a) x 100 (%)
10. RECEITAS DESTINADAS AO FUNDEB	4.377.400,00	4.377.400,00	1.453.040,36	33,19
10.1 - Cota-Parte FPM Destinada ao FUNDEB - (20% de 2.1.1)	3.541.800,00	3.541.800,00	1.091.624,52	30,82
10.2 - Cota-Parte ICMS Destinada ao FUNDEB - (20% de 2.2)	630.600,00	630.600,00	259.493,49	41,15
10.3 - ICMS - Desoneração Destinada ao FUNDEB - (20% de 2.3)	2.000,00	2.000,00	607,28	30,36
10.4 - Cota-Parte IPI-Exportação Destinada ao FUNDEB - (20% de 2.4)	2.000,00	2.000,00	6.092,86	304,64
10.5 - Cota-Parte ITR Destinada ao FUNDEB - (20% de (1.5 + 2.5))	600,00	600,00	5,20	0,87
10.6 - Cota-Parte IPVA Destinada ao FUNDEB - (20% de 2.6)	200.400,00	200.400,00	95.217,01	47,51
11. RECEITAS RECEBIDAS DO FUNDEB	12.798.000,00	12.798.000,00	4.694.930,09	36,68
11.1 - Transferências de Recursos do FUNDEB	10.530.000,00	10.530.000,00	3.750.253,99	35,61
11.2 - Complementação da União ao FUNDEB	2.246.000,00	2.246.000,00	944.676,10	42,06
11.3 - Receita de Aplicação Financeira dos Recursos do FUNDEB	22.000,00	22.000,00	0,00	0,00
12. ACRÉSCIMO RESULTANTE DAS TRANSFERÊNCIAS DO FUNDEB (11.1 - 10)	6.152.600,00	6.152.600,00	2.297.213,63	37,34

DESPESAS DO FUNDEB	DOTAÇÃO*	DOTAÇÃO	DESPESAS EMPENHADAS		DESPESAS LIQUIDADAS		INSCRITAS EM RESTOS A PAGAR NÃO PROCESSADOS (j)
			Até o Bimestre (e)	% (f) = (e/d) x 100	Até o Bimestre (g)	% (h) = (g/d) x 100	
	INICIAL	ATUALIZADA (d)					
13. PAGAMENTO DOS PROFISSIONAIS DO MAGISTÉRIO	7.683.000,00	7.683.000,00	6.087.135,30	79,23	1.791.532,67	23,32	0,00
13.1 - Com Educação Infantil	12.000,00	12.000,00	0,00	0,00	0,00	0,00	0,00
13.2 - Com Ensino Fundamental	7.671.000,00	7.671.000,00	6.087.135,30	79,35	1.791.532,67	23,35	0,00
14. OUTRAS DESPESAS	5.597.000,00	5.597.000,00	3.384.420,18	60,47	914.928,64	16,35	0,00
14.1 - Com Educação Infantil	50.000,00	50.000,00	0,00	0,00	0,00	0,00	0,00
14.2 - Com Ensino Fundamental	5.547.000,00	5.547.000,00	3.384.420,18	61,01	914.928,64	16,49	0,00
15. TOTAL DAS DESPESAS DO FUNDEB (13+14)	13.280.000,00	13.280.000,00	9.471.555,48	71,32	2.706.461,31	20,38	0,00

PREFEITURA MUNICIPAL

ANEXO VIII

RELATÓRIO RESUMIDO DA EXECUÇÃO ORÇAMENTÁRIA
 DEMONSTRATIVO DAS RECEITAS E DESPESAS COM MANUTENÇÃO E DESENVOLVIMENTO DO ENSINO - MDE - MUNICÍPIOS
 , ORÇAMENTO FISCAL E DA SEGURIDADE SOCIAL
 PERÍODO: Janeiro a Abril 2015/BIMESTRE Março - Abril

RREO - Anexo 8 (LDB, Art. 72)

R\$ 1

DEDUÇÕES PARA FINS DE LIMITE DO FUNDEB		Valor					
16. RESTOS A PAGAR INSCRITOS NO EXERCÍCIO SEM DISPONIBILIDADE FINANCEIRA DE RECURSOS DO FUNDEB			0,00				
16.1 - FUNDEB 60%			0,00				
16.2 - FUNDEB 40%			0,00				
17. DESPESAS CUSTEADAS COM SUPERÁVIT FINANCEIRO, DO EXERCÍCIO ANTERIOR DO FUNDEB			0,00				
17.1 - FUNDEB 60%			0,00				
17.2 - FUNDEB 40%			0,00				
18. TOTAL DAS DEDUÇÕES CONSIDERADAS PARA FINS DE LIMITE DO FUNDEB (16+17)			0,00				
INDICADORES DO FUNDEB		Valor					
19. TOTAL DAS DESPESAS DO FUNDEB PARA FINS DE LIMITE (15-18)			100,00				
19.1 - (Mínimo de 60% do FUNDEB na Remuneração do Magistério: ((13-(16.1-17.1))/(11)x100%)			38,16				
19.2 - Máximo de 40% em Despesa com MDE, que não Remuneração do Magistério ((14-(16.2-17.2))/(11)x100%)			19,49				
19.3 - Máxima de 5% não Aplicado no Exercício (100-(19.1+19.2))%			42,35				
CONTROLE DA UTILIZAÇÃO DE RECURSOS NO EXERCÍCIO SUBSEQÜENTE		Valor					
20. RECURSOS RECEBIDOS DO FUNDEB EM 2014 QUE NÃO FORAM UTILIZADOS			0,00				
21. DESPESAS CUSTEADAS COM O SALDO DO ITEM 20 ATÉ O 1º TRIMESTRE DE 2015			0,00				
MANUTENÇÃO E DESENVOLVIMENTO DO ENSINO - DESPESAS CUSTEADAS COM A RECEITA RESULTANTE DE IMPOSTOS E RECURSOS DO FUNDEB							
RECEITAS COM AÇÕES TÍPICAS DE MDE	PREVISÃO		RECEITAS REALIZADAS				
	INICIAL	ATUALIZADA (a)	Até o Bimestre (b)	(c) = (b/a) x 100 (%)			
22. IMPOSTOS E TRANSFERÊNCIAS DESTINADAS À MDE (25% de 3)	6.012.000,00	6.012.000,00	1.915.426,71	31,86			
DESPESAS COM AÇÕES TÍPICAS DE MDE	DOTAÇÃO INICIAL	DOTAÇÃO ATUALIZADA (d)	DESPESAS EMPENHADAS		DESPESAS LIQUIDADAS		INSCRITAS EM RESTOS A PAGAR NÃO PROCESSADOS (i)
			Até o Bimestre (e)	% (f) = (e/d) x 100	Até o Bimestre (g)	% (h) = (g/d) x 100	
23. EDUCAÇÃO INFANTIL	82.000,00	82.000,00	0,00	0,00	0,00	0,00	0,00
23.1 Creche	20.000,00	20.000,00	0,00	0,00	0,00	0,00	0,00
23.1.1 - Despesas Custeadas com Recursos do FUNDEB	0,00	0,00	0,00	0,00	0,00	0,00	0,00
23.1.2 - Despesas Custeadas com Outros Recursos de Impostos	20.000,00	20.000,00	0,00	0,00	0,00	0,00	0,00
23.2 Pré-escola	62.000,00	62.000,00	0,00	0,00	0,00	0,00	0,00
23.2.1 - Despesas Custeadas com Recursos do FUNDEB	62.000,00	62.000,00	0,00	0,00	0,00	0,00	0,00
23.2.2 - Despesas Custeadas com Outros Recursos de Impostos	0,00	0,00	0,00	0,00	0,00	0,00	0,00
24. ENSINO FUNDAMENTAL	13.228.000,00	13.228.000,00	9.471.555,48	71,60	3.271.327,59	20,46	0,00
24.1 - Despesas Custeadas com Recursos do FUNDEB	13.218.000,00	13.218.000,00	9.471.555,48	71,66	2.722.520,08	20,48	0,00
24.2 - Despesas Custeadas com Outros Recursos de Impostos	10.000,00	10.000,00	0,00	0,00	548.807,51	0,00	0,00
25. ENSINO MÉDIO	10.000,00	10.000,00	0,00	0,00	0,00	0,00	0,00
26. ENSINO SUPERIOR	0,00	0,00	0,00	0,00	0,00	0,00	0,00
27. ENSINO PROFISSIONAL NÃO INTEGRADO AO ENSINO REGULAR	0,00	0,00	0,00	0,00	0,00	0,00	0,00
28. OUTRAS	7.000,00	7.000,00	0,00	0,00	0,00	0,00	0,00
29. TOTAL DAS DESPESAS COM AÇÕES TÍPICAS DE MANUTENÇÃO E DESENVOLVIMENTO (23+24+25+26)	13.327.000,00	13.327.000,00	9.471.555,48	71,07	3.271.327,59	20,31	0,00

ANEXO VIII

RELATÓRIO RESUMIDO DA EXECUÇÃO ORÇAMENTÁRIA
 DEMONSTRATIVO DAS RECEITAS E DESPESAS COM MANUTENÇÃO E DESENVOLVIMENTO DO ENSINO - MDE - MUNICÍPIOS
 ORÇAMENTO FISCAL E DA SEGURIDADE SOCIAL
 PERÍODO: Janeiro a Abril 2015/BIMESTRE Março – Abril

Página 4 de 5

RREO – Anexo 8 (LDB, Art. 72)

R\$ 1

DEDUÇÕES CONSIDERADAS PARA FINS DE LIMITE CONSTITUCIONAL	Valor
30. RESULTADOS LÍQUIDOS DAS TRANSFERÊNCIAS DO FUNDEB = (12)	2.297.213,63
31. DESPESAS CUSTEADAS COM A COMPLEMENTAÇÃO DO FUNDEB NO EXERCÍCIO	0,00
32. RECEITA DE APLICAÇÃO FINANCEIRA DOS RECURSOS DO FUNDEB ATÉ O BIMESTRE = (50 h)	0,00
33. DESPESAS CUSTEADAS COM O SUPERÁVIT FINANCEIRO, DO EXERCÍCIO ANTERIOR DO FUNDEB	0,00
34. DESPESAS CUSTEADAS COM O SUPERÁVIT FINANCEIRO, DO EXERCÍCIO ANTERIOR, DE OUTROS RECURSOS DE IMPOSTOS	0,00
35. RESTOS A PAGAR INSCRITOS NO EXERCÍCIO SEM DISPONIBILIDADE FINANCEIRA DE RECURSOS DE IMPOSTOS VINCULADOS AO ENSINO*	0,00
36. CANCELAMENTO, NO EXERCÍCIO, DE RESTOS A PAGAR INSCRITOS COM DISPONIBILIDADE FINANCEIRA DE RECURSOS DE IMPOSTOS VINCULADOS AO ENSINO = (46g)	0,00
37. TOTAL DAS DEDUÇÕES CONSIDERADAS PARA FINS DE LIMITE CONSTITUCIONAL (30+31+32+33+34+35+36)	2.297.213,63
38. TOTAL DAS DESPESAS PARA FINS DE LIMITE ((23+24)-37)	974.113,96
39. MÍNIMO DE 25% DAS RECEITAS RESULTANTES DE IMPOSTOS NA MDE* ((38)/(3)x100)%	12,71

OUTRAS INFORMAÇÕES PARA CONTROLE								
OUTRAS DESPESAS CUSTEADAS COM RECEITAS ADICIONAIS PARA FINANCIAMENTO DO ENSINO	DOTAÇÃO INICIAL	DOTAÇÃO ATUALIZADA (d)	DESPESAS EMPENHADAS		DESPESAS LIQUIDADAS		INSCRITAS EM RESTOS A PAGAR NÃO PROCESSADOS	
			Até o Bimestre (e)	% (f)=(e/d)x100	Até o Bimestre (g)	% (h)=(g/d)x100	(i)	
40. DESPESAS CUSTEADAS COM A APLICAÇÃO FINANCEIRA DE OUTROS RECURSOS DE IMPOSTOS VI	64.000,00	64.000,00	0,00	0,00	35.485,67	55,45	0,00	0,00
41. DESPESAS CUSTEADAS COM A CONTRIBUIÇÃO SOCIAL DO SALÁRIO-EDUCAÇÃO	420.000,00	390.000,00	0,00	0,00	0,00	0,00	0,00	0,00
42. DESPESAS CUSTEADAS COM OPERAÇÕES DE CRÉDITO,	0,00	0,00	0,00	0,00	0,00	0,00	0,00	0,00
43. DESPESAS CUSTEADAS COM OUTRAS RECEITAS PARA FINANCIAMENTO DO ENSINO	830.000,00	866.000,00	240.000,00	27,71	30.000,00	3,46	0,00	0,00
44. TOTAL DAS OUTRAS DESPESAS CUSTEADAS COM RECEITAS ADICIONAIS PARA FINANCIAMENTO	1.314.000,00	1.320.000,00	240.000,00	18,18	65.485,67	4,96	0,00	0,00
45. TOTAL GERAL DAS DESPESAS COM MDE (29+44)	14.641.000,00	14.647.000,00	9.711.555,48	66,30	2.771.946,98	18,93	0,00	0,00

RESTOS A PAGAR INSCRITOS COM DISPONIBILIDADE FINANCEIRA DE RECURSOS DE IMPOSTOS VINCULADOS AO ENSINO	SALDO ATÉ O BIMESTRE	CANCELADO EM <ANO> (g)
46. RESTOS A PAGAR DE DESPESAS COM MDE	1.938.915,33	0,00
46.1 - Executadas com Recursos de Impostos Vinculados ao Ensino	480.061,38	0,00
46.2 - Executadas com Recursos do FUNDEB	1.458.853,95	0,00

PREFEITURA MUNICIPAL

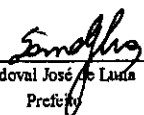
ANEXO VIII


RELATÓRIO RESUMIDO DA EXECUÇÃO ORÇAMENTÁRIA
 DEMONSTRATIVO DAS RECEITAS E DESPESAS COM MANUTENÇÃO E DESENVOLVIMENTO DO ENSINO - MDE - MUNICÍPIOS
 ORÇAMENTO FISCAL E DA SEGURIDADE SOCIAL
 PERÍODO: Janeiro a Abril 2015/BIMESTRE Março – Abril


RREO – Anexo 8 (LDB, Art. 72)

RS 1

FLUXO FINANCEIRO DOS RECURSOS DO FUNDEB	VALOR
47. SALDO FINANCEIRO DO FUNDEB EM 31 DE DEZEMBRO DE 2014	50.877,45
48. (+) INGRESSO DE RECURSOS DO FUNDEB ATÉ O BIMESTRE	4.694.930,09
49. (-) PAGAMENTOS EFETUADOS ATÉ O BIMESTRE	3.143.888,28
49.1 - Orçamento do Exercício	2.700.313,37
49.2 - Restos a Pagar	443.574,91
50. (+) RECEITAS DE APLICAÇÃO FINANCEIRA DOS RECURSOS DO FUNDEB ATÉ O BIMESTRE	1.242,29
51. (=) SALDO FINANCEIRO DO FUNDEB NO EXERCÍCIO ATUAL	1.603.161,55


 Sandoval José de Landa
 Prefeito


 Noemi Maria de Andrade Silva
 SECRETARIA DE FINANÇAS


 Carlos Bezerra de Oliveira
 CONTADOR CRC - PE 017.714

- 1) Limites mínimos anuais a serem cumpridos no encerramento do exercício.
- 2) Art. 21, § 2º, Lei 11.494/2007: "Até 5% dos recursos recebidos à conta dos Fundos, inclusive relativos à complementação da UENB recebidos nos termos do §1º do art. 6º desta Lei, poderão ser utilizados no 1º trimestre do exercício imediatamente subsequente, mediante abertura de crédito adicional"
- 3) Caput do artigo 212 da CF/1988
- 4) Os valores referentes à parcela dos Restos a Pagar inscritos sem disponibilidade financeira vinculada à educação deverão ser informados somente no RREO do último bimestre do exercício.
- 5) Limites mínimos anuais a serem cumpridos no encerramento do exercício, no âmbito de situação prioritária, conforme LDB, art. 11, V.
- 6) Nos cinco primeiros bimestres do exercício o acompanhamento poderá ser feito com base na despesa empenhada ou na despesa
- 7) Essa coluna poderá ser apresentada somente no último bimestre

PREFEITURA MUNICIPAL
RELATÓRIO RESUMIDO DA EXECUÇÃO ORÇAMENTÁRIA
DEMONSTRATIVO DA RECEITA DE IMPOSTOS E DAS DESPESAS PRÓPRIAS COM SAÚDE
ORÇAMENTOS FISCAIS E DA SEGURIDADE SOCIAL
Referência: Março - Abril/2015

RECEITAS PARA APURAÇÃO DA APLICAÇÃO EM SERVIÇOS PÚBLICOS DE SAÚDE	PREVISÃO INICIAL	PREVISÃO ATUALIZADA (*)	RECEITAS REALIZADAS	
			Jan a Abr 2015 (b)	% (ba)
RECEITAS DE IMPOSTOS LÍQUIDA (I)	2.206.498,69	2.206.498,69	396.505,50	17,97
Imposto Predial e Territorial Urbano - IPTU	77.000,00	77.000,00	21.357,70	27,74
Imposto sobre Transmissão de Bens Intervenientes - ITBI	1.711.000,00	1.711.000,00	27.401,26	16,02
Imposto sobre Serviços de Qualquer Natureza - ISS	1.447.943,72	1.447.943,72	102.105,00	7,05
Imposto de Renda Retido na Fonte - IRRF	340.554,97	340.554,97	159.216,67	46,75
Imposto Territorial Rural - ITR	0,00	0,00	0,00	0,00
Multas, Juros de Mora e Outros Encargos dos Impostos	18.000,00	18.000,00	0,00	0,00
Dívida Ativa dos Impostos	53.000,00	53.000,00	69.446,75	131,03
Multas, Juros de Mora e Outros Encargos da Dívida Ativa	99.000,00	99.000,00	16.978,12	17,15
RECEITA DE TRANSFERÊNCIAS CONSTITUCIONAIS E LEGAIS (II)	21.863.000,00	21.863.000,00	7.265.201,32	33,23
Cota-Parte do FPM	17.709.000,00	17.709.000,00	5.458.122,63	30,82
Cota-Parte do ITR	3.000,00	3.000,00	25,96	0,87
Parte do ICMS	978.000,00	978.000,00	476.084,71	48,68
Parte do ICMS	3.153.000,00	3.153.000,00	1.297.467,34	41,15
Cota-Parte IP/E-Exportação	10.000,00	10.000,00	30.464,27	304,64
Competição Financeiras Provenientes de Impostos e Transf. Constitucionais	10.000,00	10.000,00	3.036,41	30,36
Desoneração ICMS (LC 87/96)	10.000,00	10.000,00	3.036,41	30,36
Outras	0,00	0,00	0,00	0,00
TOTAL DAS RECEITAS PARA APURAÇÃO DA APLICAÇÃO EM AÇÕES E SERVIÇOS PÚBLICOS DE SAÚDE (III) = I+II	24.069.498,69	24.069.498,69	7.661.706,82	31,83

RECEITAS ADICIONAIS PARA FINANCIAMENTO DA SAÚDE	PREVISÃO INICIAL	PREVISÃO ATUALIZADA (e)	RECEITAS REALIZADAS	
			Jan a Abr 2015 (d)	% (de) x 100
TRANSFERÊNCIA DE RECURSOS DO SISTEMA ÚNICO DE SAÚDE-SUS	7.073.000,00	7.073.000,00	1.777.022,48	25,12
Provenientes da União	7.007.000,00	7.007.000,00	1.712.222,91	24,44
Provenientes dos Estados	0,00	0,00	0,00	0,00
Proveniente de Outros Municípios	0,00	0,00	0,00	0,00
Outras Receitas do SUS	66.000,00	66.000,00	64.799,57	98,18
TRANSFERÊNCIA VOLUNTÁRIAS	476.000,00	476.000,00	3.000,00	0,63
RECEITAS DE OPERAÇÕES DE CRÉDITO VINCULADAS À SAÚDE	0,00	0,00	0,00	0,00
OUTRAS RECEITAS PARA A FINANCIAMENTO DA SAÚDE	0,00	0,00	0,00	0,00
TOTAL RECEITAS ADICIONAIS PARA FINANCIAMENTO DA SAÚDE	7.549.000,00	7.549.000,00	1.780.022,48	23,58

DESPESAS COM SAÚDE (Por Grupo de Natureza da Despesa)	DOTAÇÃO INICIAL	DOTAÇÃO ATUALIZADA (e)	DESPESAS EMPENHADAS		DESPESAS LIQUIDADAS		INSCRITOS EM RESTOS A PAGAR NÃO PROCESSADOS
			Jan a Abr 2015 (f)	% (fe) x 100	Jan a Abr 2015 (g)	% (ge) x 100	
DESPESAS CORRENTE	11.920.095,20	14.033.095,20	11.212.305,16	79,90	2.205.603,71	15,72	0,00
Pessoal e Encargos Sociais (incluindo Patronal)	6.989.095,22	8.789.095,22	8.318.818,50	94,65	0,00	0,00	0,00
Juros e Encargos da Dívida	0,00	0,00	0,00	0,00	0,00	0,00	0,00
Outras Despesas Correntes	4.930.999,98	5.243.999,98	2.893.486,66	55,18	2.205.603,71	42,06	0,00
DESPESAS DE CAPITAL	2.847.095,28	734.095,28	186.686,00	25,43	186.686,00	25,43	0,00
Investimentos	2.847.095,28	734.095,28	186.686,00	25,43	186.686,00	25,43	0,00
Investimentos Financeiros	0,00	0,00	0,00	0,00	0,00	0,00	0,00
Amortização da Dívida	0,00	0,00	0,00	0,00	0,00	0,00	0,00
TOTAL DAS DESPESAS COM SAÚDE (IV)	14.767.190,48	14.767.190,48	11.398.991,16	77,19	2.392.289,71	16,20	0,00

PREFEITURA MUNICIPAL
RELATÓRIO RESUMIDO DA EXECUÇÃO ORÇAMENTÁRIA
DEMONSTRATIVO DA RECEITA DE IMPOSTOS E DAS DESPESAS PRÓPRIAS COM SAÚDE
ORÇAMENTOS FISCAIS E DA SEGURIDADE SOCIAL
Referência: Março - Abril/2015

RREO - ANEXO 12 (LC 141/2012, art. 35)

R\$ 1

DESPESAS COM SAÚDE NÃO COMPUTADAS PARA FINS DE APURAÇÃO DO PERCENTUAL MÍNIMO	DOTAÇÃO INICIAL	DOTAÇÃO ATUALIZADA	DESPESAS EMPENHADAS		DESPESAS LIQUIDADAS		INSCRITOS EM RESTOS A PAGAR NÃO PROCESSADOS
			Jan a Abr 2015 (h)	% (h/v) x 100	Jan a Abr 2015 (i)	% (i/v) x 100	
DESPESAS COM INATIVOS E PENSIONISTAS	0,00	0,00	0,00	0,00	0,00	0,00	0,00
DESPESA COM ASSISTÊNCIA À SAÚDE QUE NÃO ATENDE AO PRINCÍPIO DE ACESSO UNIVERSAL	48.000,00	48.000,00	0,00	0,00	0,00	0,00	0,00
DESPESAS CUSTEADAS COM OUTROS RECURSOS	0,00	0,00	0,00	0,00	0,00	0,00	0,00
Recursos de Transferência do Sistema Único de Saúde - SUS	0,00	0,00	0,00	0,00	1.780.022,48	0,00	0,00
Recursos de Operações de Crédito	0,00	0,00	0,00	0,00	0,00	0,00	0,00
Outros Recursos	0,00	0,00	0,00	0,00	0,00	0,00	0,00
RESTOS A PAGAR NÃO PROCESSADOS INSCRITOS INDEVIDAMENTE NO EXERCÍCIO SEM DISPONIBILIDADE FINANCEIRA	0,00	0,00	0,00		0,00		0,00
DESPESAS CUSTEADAS COM DISPONIBILIDADE DE CAIXA VINCULADA AOS RESTOS A PAGAR CANCELADOS	0,00	0,00	0,00		0,00		0,00
DESPESAS CUSTEADAS COM RECURSOS VINCULADOS À PARCELADA DOS RESTOS A PAGAR CANCELADOS A CADA EM AÇÕES E SERVIÇOS DE SAÚDE EM EXERCÍCIOS ANTERIORES	0,00	0,00	0,00		0,00		0,00
TOTAL DAS DESPESAS COM SAÚDE NÃO COMPUTADAS (V)	48.000,00	48.000,00	0,00	0,00	1.780.022,48	0,00	0,00
TOTAL DESPESAS COM AÇÕES E SERVIÇOS PÚBLICOS DE SAÚDE (VD) - (IV-V)	14.719.190,48	14.719.190,48	11.398.991,16	100,00	612.267,23	100,00	0,00

PERCENTUAL DE APLICAÇÃO EM AÇÕES E SERVIÇOS PÚBLICOS DE SAÚDE SOBRE A RECEITA DE IMPOSTOS LÍQUIDA E TRANSFERÊNCIAS CONSTITUCIONAIS E LÍQUIDAS (VII/V) - (VII/IIIb x 100) - LIMITE CONSTITUCIONAL 15% 7,99%

VALOR REFERENTE À DIFERENÇA ENTRE O VALOR EXECUTADO E O LIMITE MÍNIMO CONSTITUCIONAL [(VII - (15/100 x IIIb)] 7243.035,31

EXECUÇÃO DOS RESTOS A PAGAR NÃO PROCESSADOS INSCRITOS COM DISPONIBILIDADE DE CAIXA	INSCRITOS	CANCELADOS/ PRESCRITOS	PAGOS	A PAGAR	PARCELA CONSIDERADA NO LIMITE
	571.909,46	0,00	0,00	571.909,46	0,00
Total	571.909,46	0,00	0,00	571.909,46	0,00

CONTROLE DAS DESPESAS CUSTEADAS COM DISPONIBILIDADE DE CAIXA VINCULADA AOS RESTOS A PAGAR CANCELADOS OU PRESCRITOS CONSIDERADOS PARA FINS DE CUMPRIMENTO DO LIMITE ARTIGO 24, § 1º e 2º

DISPONIBILIDADE DE CAIXA VINCULADA AOS RESTOS A PAGAR CANCELADOS OU PRESCRITOS

Saldo Inicial	Despesas custeadas no exercício de referência (1)	Saldo Final (Não Aplicado)
0,00	0,00	0,00
Total (VII)	0,00	0,00

Restos a Pagar Cancelados ou Prescritos em ...

0,00	0,00	0,00
Total (X)	0,00	0,00

CONTROLE DAS DESPESAS CUSTEADAS COM RECURSOS VINCULADOS À PARCELADA DO PERCENTUAL MÍNIMO NÃO APLICAÇÃO EM AÇÕES E SERVIÇOS DE SAÚDE EM EXERCÍCIOS ANTERIORES - ARTIGOS 25 E 26

RECURSOS VINCULADOS À DIFERENÇA DE LIMITE NÃO CUMPRIDO

Diferença de limites não cumprido em ...	Saldo Inicial	Despesas custeadas no exercício de referência (K)	Saldo Final (Não Aplicado)
	0,00	0,00	0,00
Total (X)	0,00	0,00	0,00

PREFEITURA MUNICIPAL
RELATÓRIO RESUMIDO DA EXECUÇÃO ORÇAMENTÁRIA
DEMONSTRATIVO DA RECEITA DE IMPOSTOS E DAS DESPESAS PRÓPRIAS COM SAÚDE
ORÇAMENTOS FISCAIS E DA SEGURIDADE SOCIAL

Referência: Março - Abril/2015

RRRO - ANEXO 12 (LC 141/2012, art. 35)

33 1

PROGRAMAS COM SAÚDE (Por Subfunção)	DOTAÇÃO INICIAL	DOTAÇÃO ATUALIZADA	DESPESAS EMPENHADAS		DESPESAS LIQUIDADAS		RESPOSTOS EM NÃO PROCESSADOS
			Jan e Abr 2015 (1)	% (Total) x100	Jan e Abr 2015 (m)	% (Total) x100	
ADMINISTRAÇÃO GERAL	2.921.000,05	8.497.000,05	8.318.818,50	72,98	0,00	0,00	0,00
ADMINISTRAÇÃO FINANCEIRA	2.000,00	2.000,00	0,00	0,00	0,00	0,00	0,00
FORMAÇÃO DE RECURSOS HUMANOS	4.000,00	4.000,00	0,00	0,00	0,00	0,00	0,00
COMUNICAÇÃO SOCIAL	6.000,00	6.000,00	0,00	0,00	0,00	0,00	0,00
ATENÇÃO BÁSICA	5.389.914,25	3.707.914,25	2.357.000,00	20,68	1.669.117,05	69,77	0,00
ASSISTÊNCIA HOSPITALAR E AMBULATORIAL	5.225.276,18	1.192.276,18	186.686,00	1,64	186.686,00	7,80	0,00
SUORTE PROFILÁTICO E TERAPÊUTICO	339.000,00	114.000,00	0,00	0,00	0,00	0,00	0,00
VIGILÂNCIA SANITÁRIA	172.000,00	172.000,00	0,00	0,00	0,00	0,00	0,00
VIGILÂNCIA EPIDEMIOLÓGICA	662.000,00	1.026.000,00	536.486,66	4,71	536.486,66	22,43	0,00
ALIMENTAÇÃO E NUTRIÇÃO	10.000,00	10.000,00	0,00	0,00	0,00	0,00	0,00
OUTROS ENCARGOS ESPECIAIS	36.000,00	36.000,00	0,00	0,00	0,00	0,00	0,00
Outros Subfunções (contr. Patronal)	0,00	0,00	0,00	0,00	0,00	0,00	0,00
	14.767.190,48	14.767.190,48	11.398.991,16	100,00	2.392.289,71	100,00	0,00

- 1) Esta linha apresentará valor somente no Relatório Resumido da Execução Orçamentária do último bimestre do exercício.
- 2) O valor apresentado na interseção com a coluna "r" ou com a coluna "tr" (último bimestre) deverá ser o mesmo apresentado no "total".
- 3) O valor apresentado na interseção com a coluna "r" ou com a coluna "tr" (último bimestre) deverá ser informado o limite estabelecido na Lei Orçânica do Município quando o percentual nela estabelecido for superior ao fixado na LC nº 41/2012
- 4) Limite anual mínimo a ser cumprido no encerramento do exercício. Deverá ser informado o limite estabelecido na Lei Orçânica do Município quando o percentual nela estabelecido for superior ao fixado na LC nº 41/2012
- 5) Durante o exercício esse valor será para o montante previsto no art. 23 da LC 141/2012
- 6) No último bimestre, esta utilização a fórmula [(10r+1) - (15 x 10b)/100]
- 7) Essa coluna poderá ser apresentada somente no último bimestre

Sandra
Sandra José de Luna
Presidente

Neuilly
Neuilly Maria de Andrade Silva
SECRETÁRIA DE FINANÇAS

Carlos
Carlos Bezerra de Oliveira
CONSELHEIRO - PE 017.714



GOVERNO MUNICIPAL

CUPIRA

o importante é cuidar das pessoas

Rua Des. Felismino Guedes, 135

Centro, Cupira - PE / CEP: 55460-000

Fone: (81) 3738.0017

www.cupira.gov.br

DECLARAÇÃO DE PUBLICAÇÃO DO RELATÓRIO RESUMIDO DA EXECUÇÃO ORÇAMENTÁRIA

Declararamos, sob as penas da lei, que o Relatório Resumido da Execução Orçamentária do Município de Cupira - PE, relativo ao 2º Bimestre do ano de 2015, foi publicado em 29 de Maio de 2015 no mural da Prefeitura, contendo os elementos dispostos no art. 123, §3º da Constituição Estadual e art. 52 da Lei Complementar Nº. 101, de 04.05.2000.

Cupira, 29 de Maio de 2015.

Secretaria de Administração

Sandoval
SANDOVAL JOSÉ DE LUNA
Prefeito